

COVID-19

AUTO HIGIENIZAÇÃO DO LUGAR DE TRABALHO



Procedimento para a auto higienização da área de trabalho do aluno

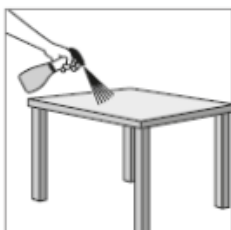
A Associação de Estudantes da ESPJAL e os alunos do 12º ano, em colaboração com a Direção, o Conselho Geral, os Docentes e Discentes do Agrupamento, leva a cabo uma ação de sensibilização junto dos alunos dos 2º, 3º Ciclos e Secundário para melhorar os processos de desinfeção entre aulas, aumentando a segurança contra o contágio pelo novo Corona Vírus.

A. Limpeza de Instalações

- A limpeza e desinfeção das salas de aulas é efectuada 2 vezes ao dia pelas assistentes operacionais da nossa escola.
- De forma a garantir que cada aluno tenha a sua área de trabalho limpa, no início da primeira aula, em cada sala, deves efectuar a auto-higienização do teu lugar.
- Em cada sala de aula é disponibilizado pela Escola o desinfetante de superfícies e rolo e papel.

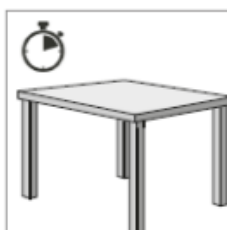
B. O que fazer?

- Para efectuares a auto limpeza da tua área de trabalho (mesa / cadeira) deves seguir as seguintes instruções:



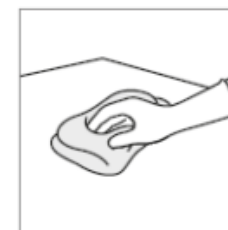
1. PARA DESINFETAR, aplicar o produto desinfetante:

O Delegado de Turma ou seu substituto deve proceder à aplicação do desinfetante nas superfícies a desinfetar. Para o efeito deve utilizar o borrifador existente em cada sala de aula.



2. PARA ATUAR, aguarda 1 minuto:

Após o desinfetante entrar em contacto com a superfície, deixa-o atuar durante algum tempo.



3. LIMPAR:

Após o desinfetante ter atuado, cada aluno deverá limpar /secar a sua área de trabalho, garantindo, assim, que tudo está limpo e que podes usar o teu lugar em segurança.

C. Dúvidas?

- Se tiveres alguma dúvida, dificuldade, falta de desinfetante ou papel, deverás contactar de imediato a assistente operacional do teu pavilhão/ piso que, além de te esclarecer, é responsável por garantir que todas as salas têm disponíveis os necessários materiais.

**Juntos fazemos melhor,
para o bem de todos pedimos a tua
colaboração!
Garante a desinfeção da tua área de
trabalho.**